

*Informacja
o stanie realizacji
zadań oświatowych*

Urząd Miasta
i Gminy Lwówek

W y n i k i

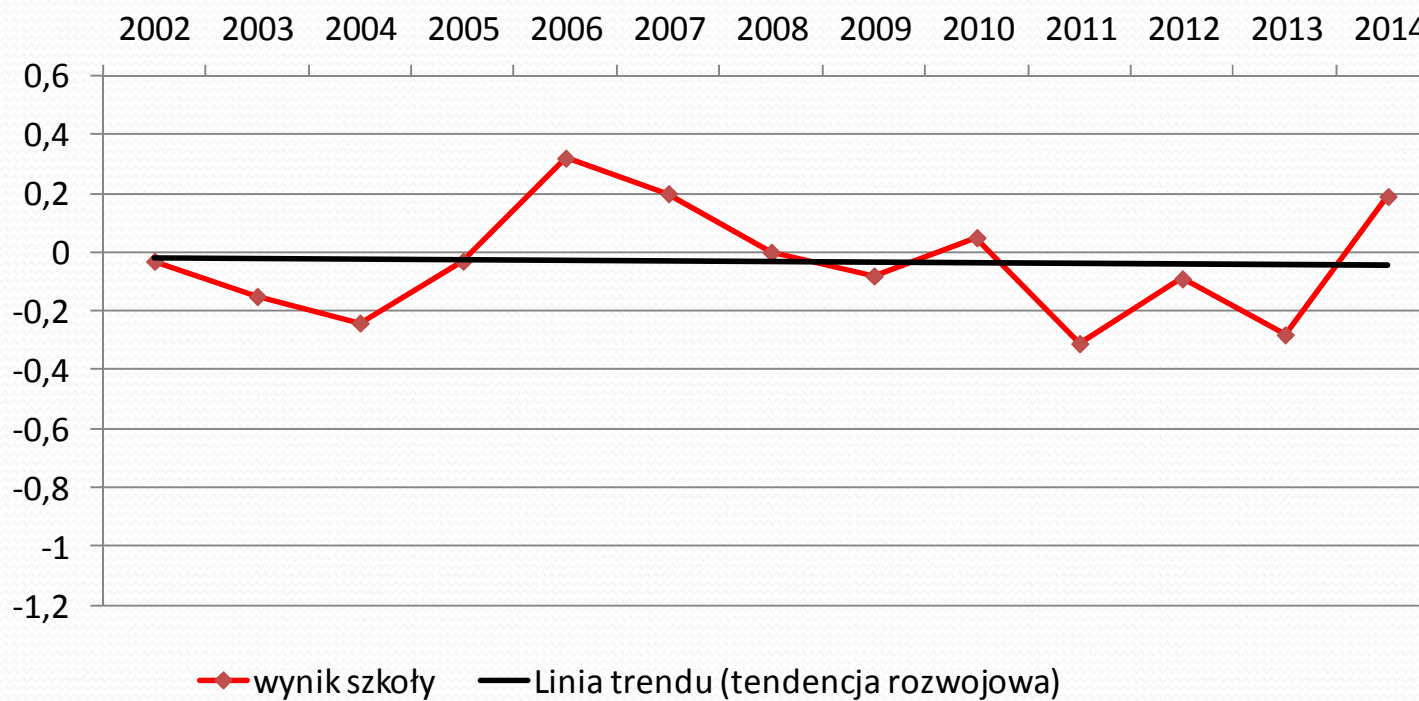
sprawdzianu szóstkłasiasty i egzaminu gimnazjalnego

Szkoła Podstawowa im. Emilii Sczanieckiej w Lwówku

	Średnia arytmetyczna wyników punktowych uzyskanych przez uczniów		
	2012	2013	2014
Szkoła	21,22	20,33	26,43
Gmina	20,02	21,03	25,17
Powiat	21,25	22,38	24,29
Województwo	21,98	23,37	25,17
Kraj	22,75	24,04	25,82

Szkoła Podstawowa im. Emilii Sczanieckiej w Lwówku

Wyniki standaryzowane szkoły z lat 2002 - 2014

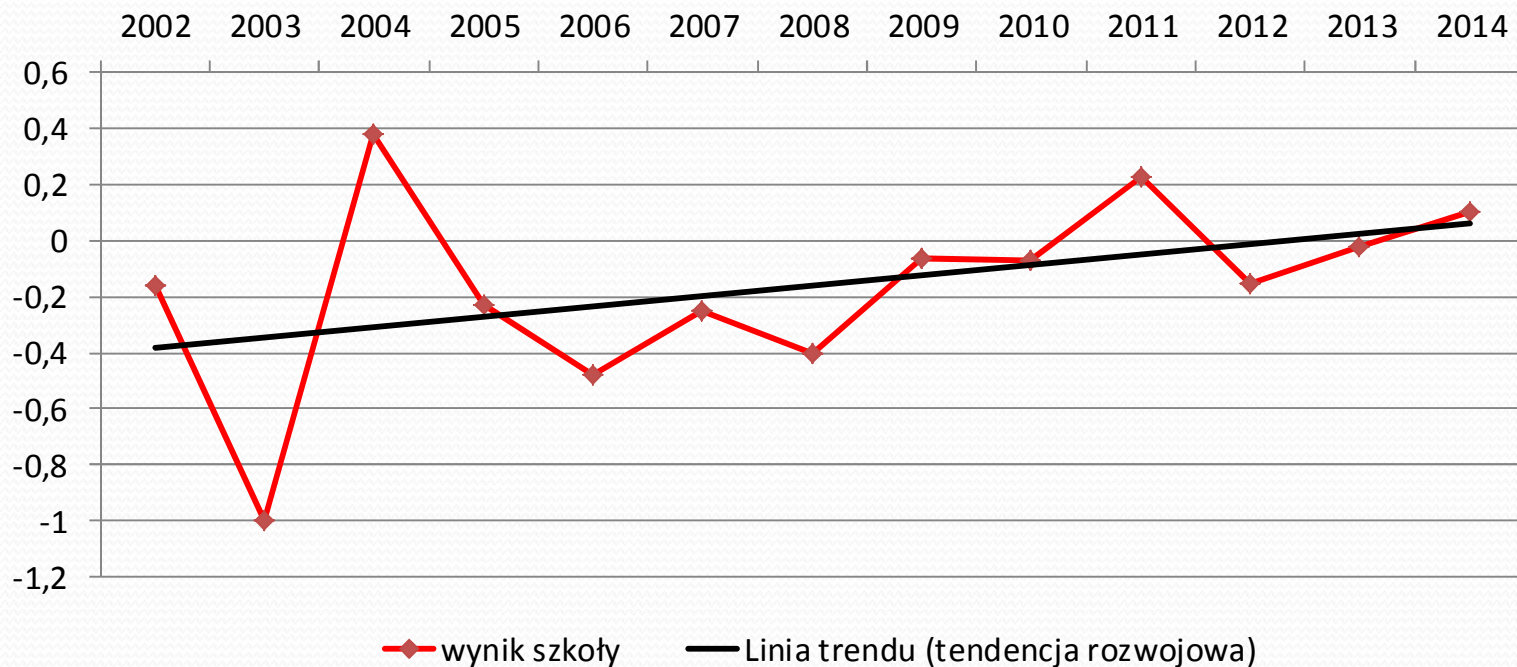


Zespół Szkoły Podstawowej im. B. Malinowskiego i Przedszkola „Krystynka” w Chmielinku

	Średnia arytmetyczna wyników punktowych uzyskanych przez uczniów		
	2012	2013	2014
Szkoła	20,79	22,88	25,70
Gmina	20,02	21,03	25,17
Powiat	21,25	22,38	24,29
Województwo	21,98	23,37	25,17
Kraj	22,75	24,04	25,82

Zespół Szkoły Podstawowej im. B. Malinowskiego i Przedszkola „Krystynka” w Chmielinku

Wyniki standaryzowane szkoły z lat 2002 - 2014

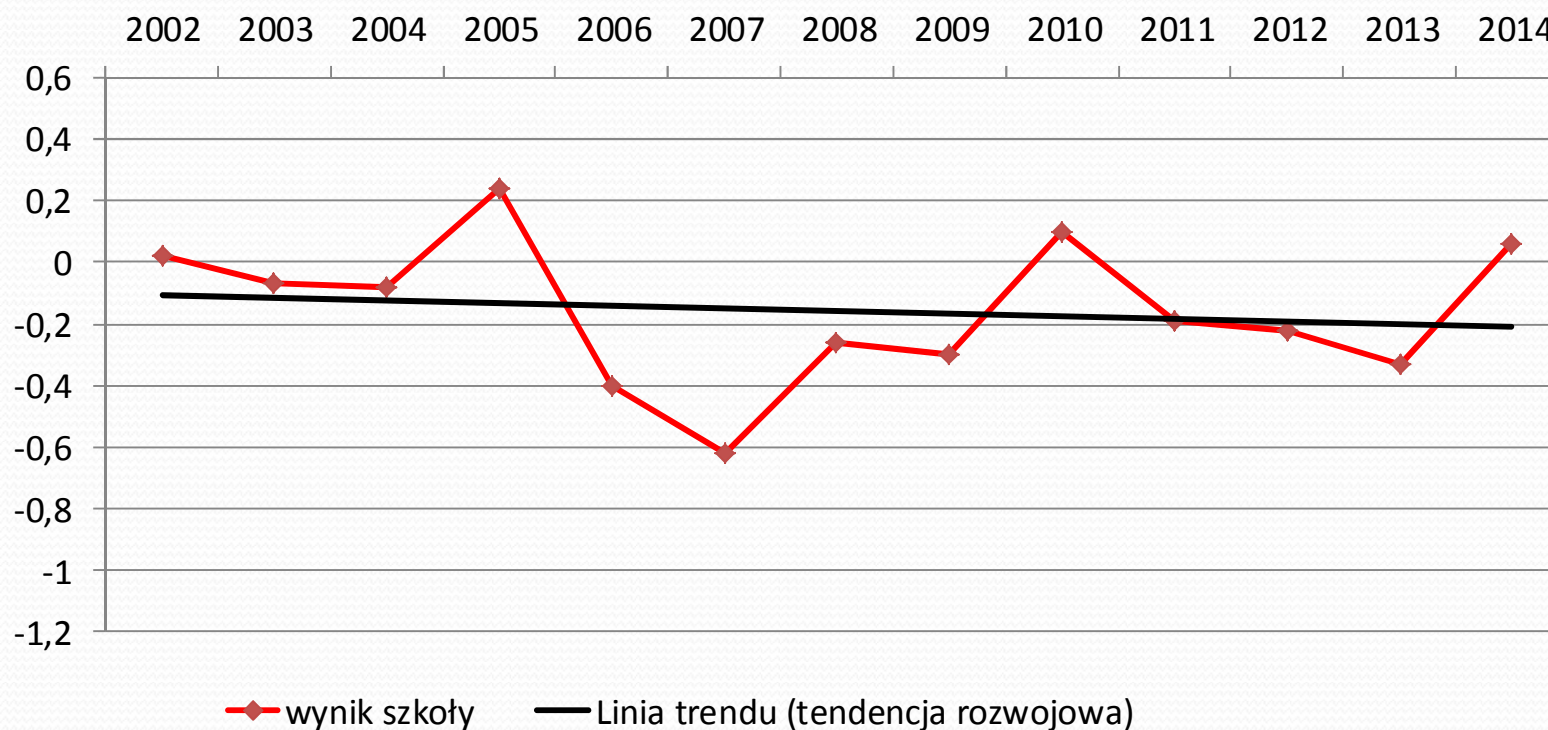


Szkoła Podstawowa w Grońsku

	Średnia arytmetyczna wyników punktowych uzyskanych przez uczniów		
	2012	2013	2014
Szkoła	20,20	20,20	25,40
Gmina	20,02	21,03	25,17
Powiat	21,25	22,38	24,29
Województwo	21,98	23,37	25,17
Kraj	22,75	24,04	25,82

Szkoła Podstawowa w Grońsku

Wyniki standaryzowane szkoły z lat 2002 - 2014

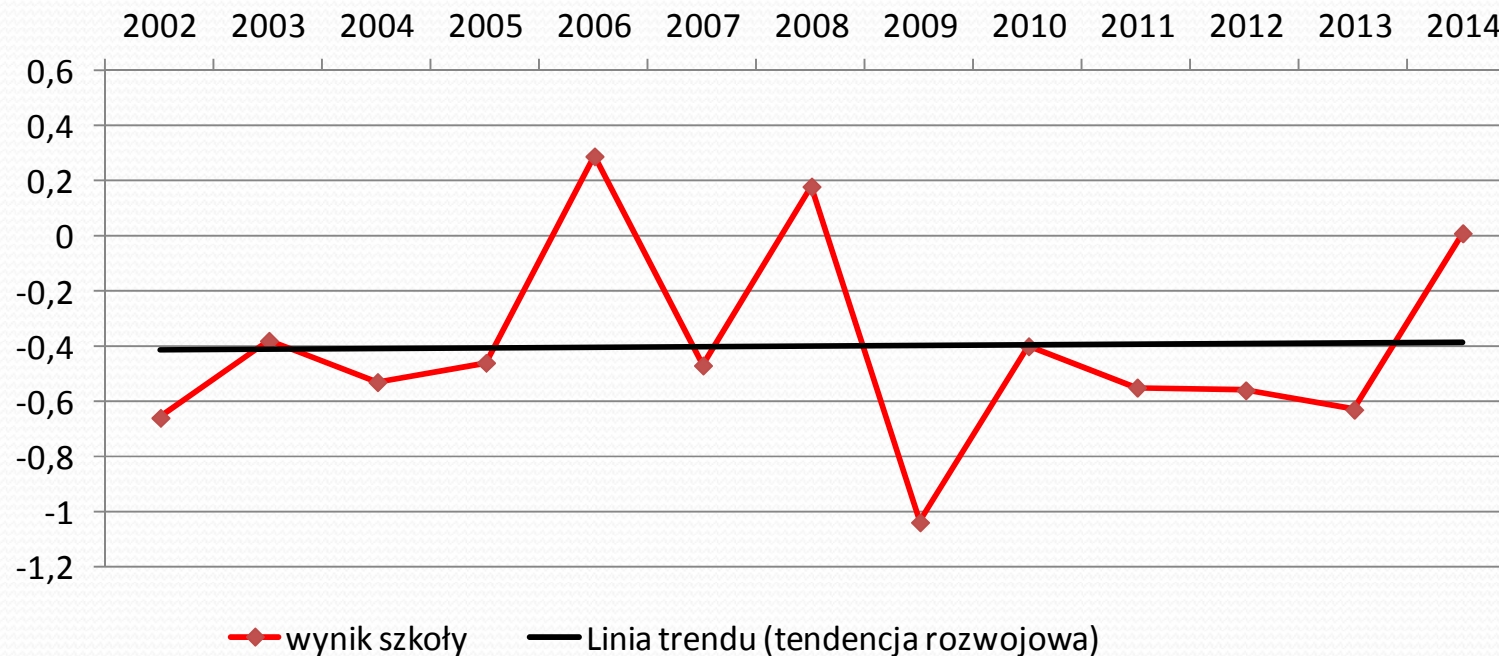


Zespół Szkoły Podstawowej i Przedszkola im. E. Sczanieckiej w Pakoławiu

	Średnia arytmetyczna wyników punktowych uzyskanych przez uczniów		
	2012	2013	2014
Szkoła	17,67	17,64	25,00
Gmina	20,02	21,03	25,17
Powiat	21,25	22,38	24,29
Województwo	21,98	23,37	25,17
Kraj	22,75	24,04	25,82

Zespół Szkoły Podstawowej i Przedszkola im. E. Szanieckiej w Pakoławiu

Wyniki standaryzowane szkoły z lat 2002 - 2014

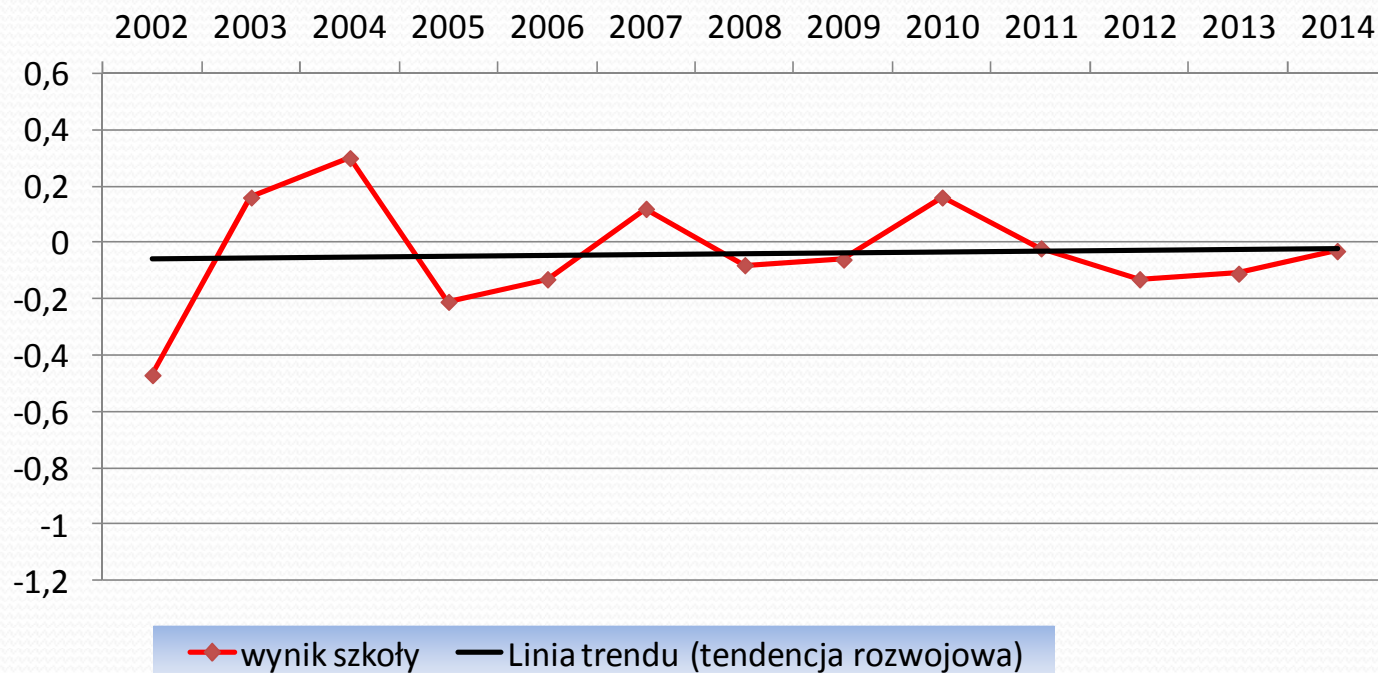


Szkoła Podstawowa im. Powstańców Wlkp. w Posadowie

	Średnia arytmetyczna wyników punktowych uzyskanych przez uczniów		
	2012	2013	2014
Szkoła	20,88	22,07	24,67
Gmina	20,02	21,03	25,17
Powiat	21,25	22,38	24,29
Województwo	21,98	23,37	25,17
Kraj	22,75	24,04	25,82

Szkoła Podstawowa im. Powstańców Wlkp. w Posadowie

Wyniki standaryzowane szkoły z lat 2002 - 2014

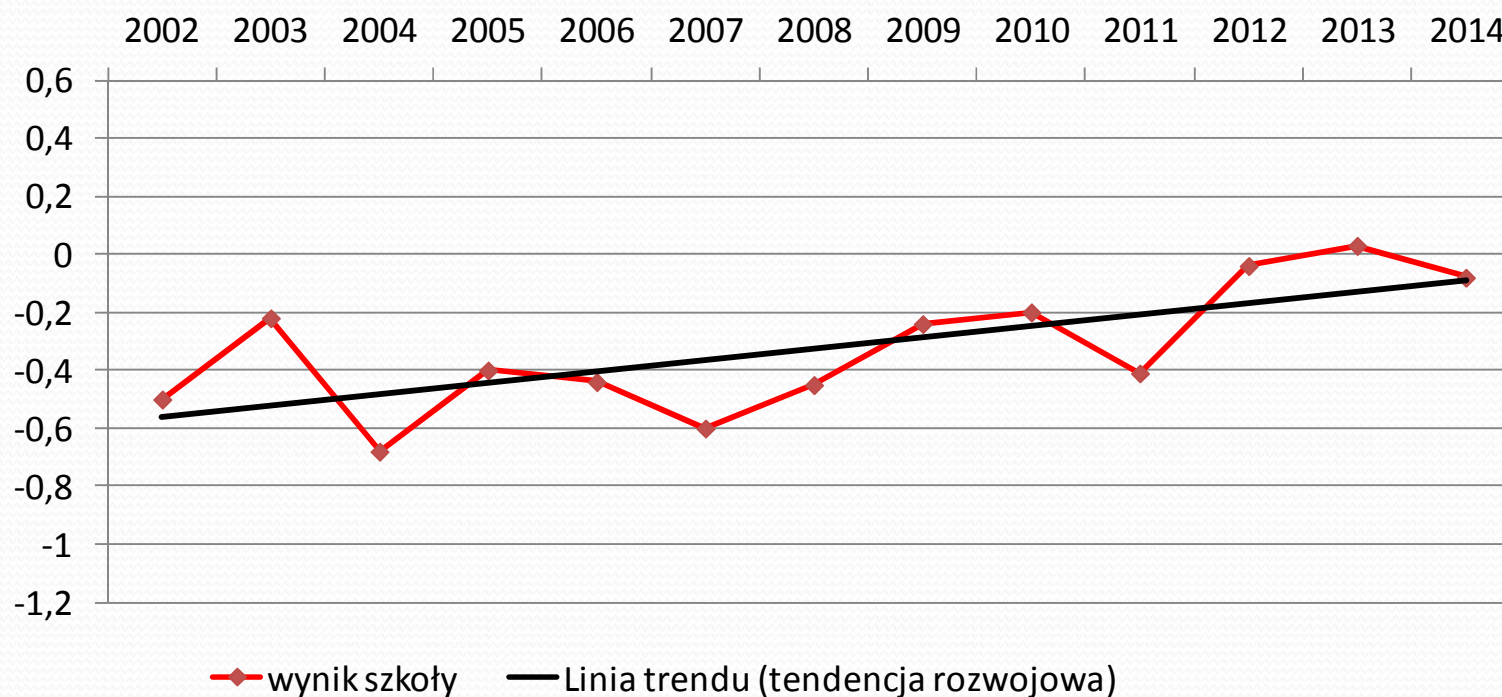


Zespół Szkoły Podstawowej i Przedszkola im. K. Makuszyńskiego w Zębowie

	Średnia arytmetyczna wyników punktowych uzyskanych przez uczniów		
	2012	2013	2014
Szkoła	21,58	23,33	24,26
Gmina	20,02	21,03	25,17
Powiat	21,25	22,38	24,29
Województwo	21,98	23,37	25,17
Kraj	22,75	24,04	25,82

Zespół Szkoły Podstawowej i Przedszkola im. K. Makuszyńskiego w Zębowie

Wyniki standaryzowane szkoły z lat 2002 - 2014

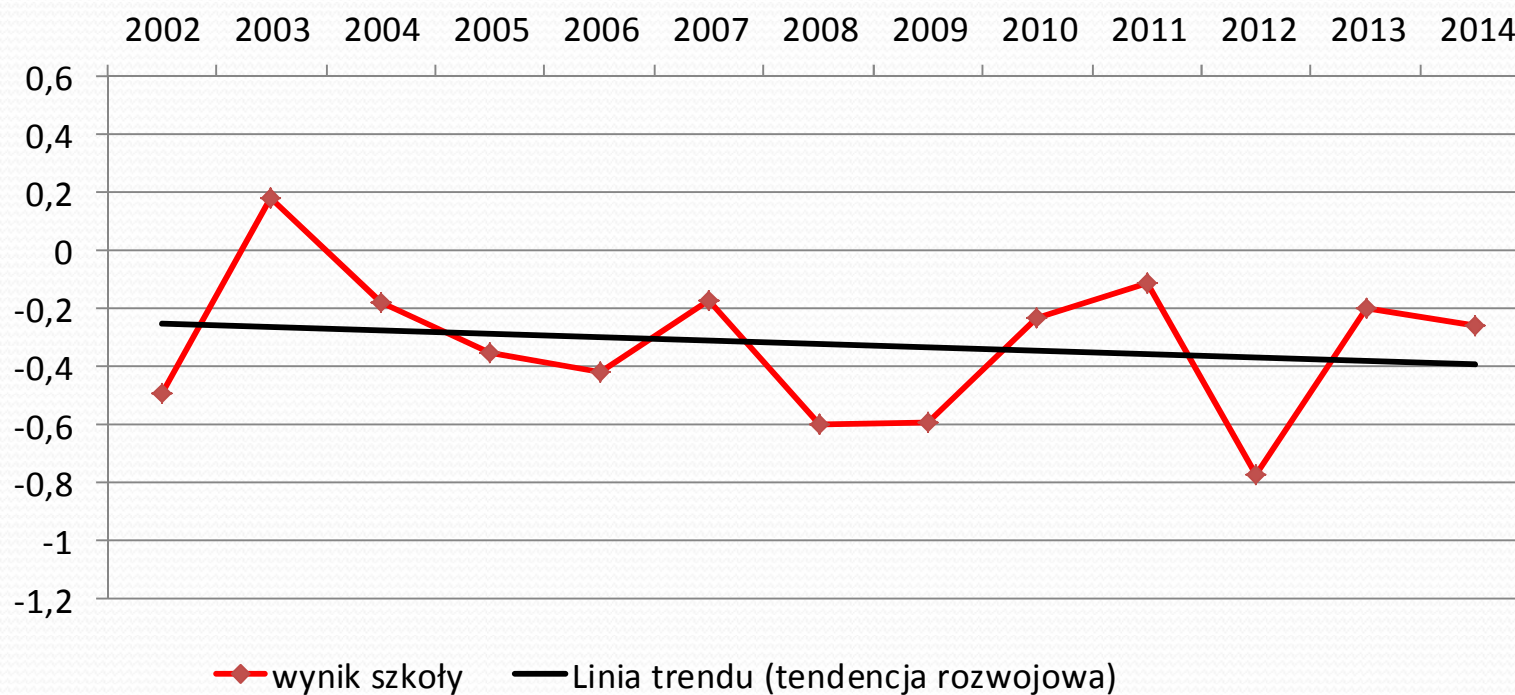


Zespół Szkoły i Przedszkola im. Jana Pawła II w Brodach

	Średnia arytmetyczna wyników punktowych uzyskanych przez uczniów		
	2012	2013	2014
Szkoła	16,11	21,38	22,80
Gmina	20,02	21,03	25,17
Powiat	21,25	22,38	24,29
Województwo	21,98	23,37	25,17
Kraj	22,75	24,04	25,82

Zespół Szkoły i Przedszkola im. Jana Pawła II w Brodach

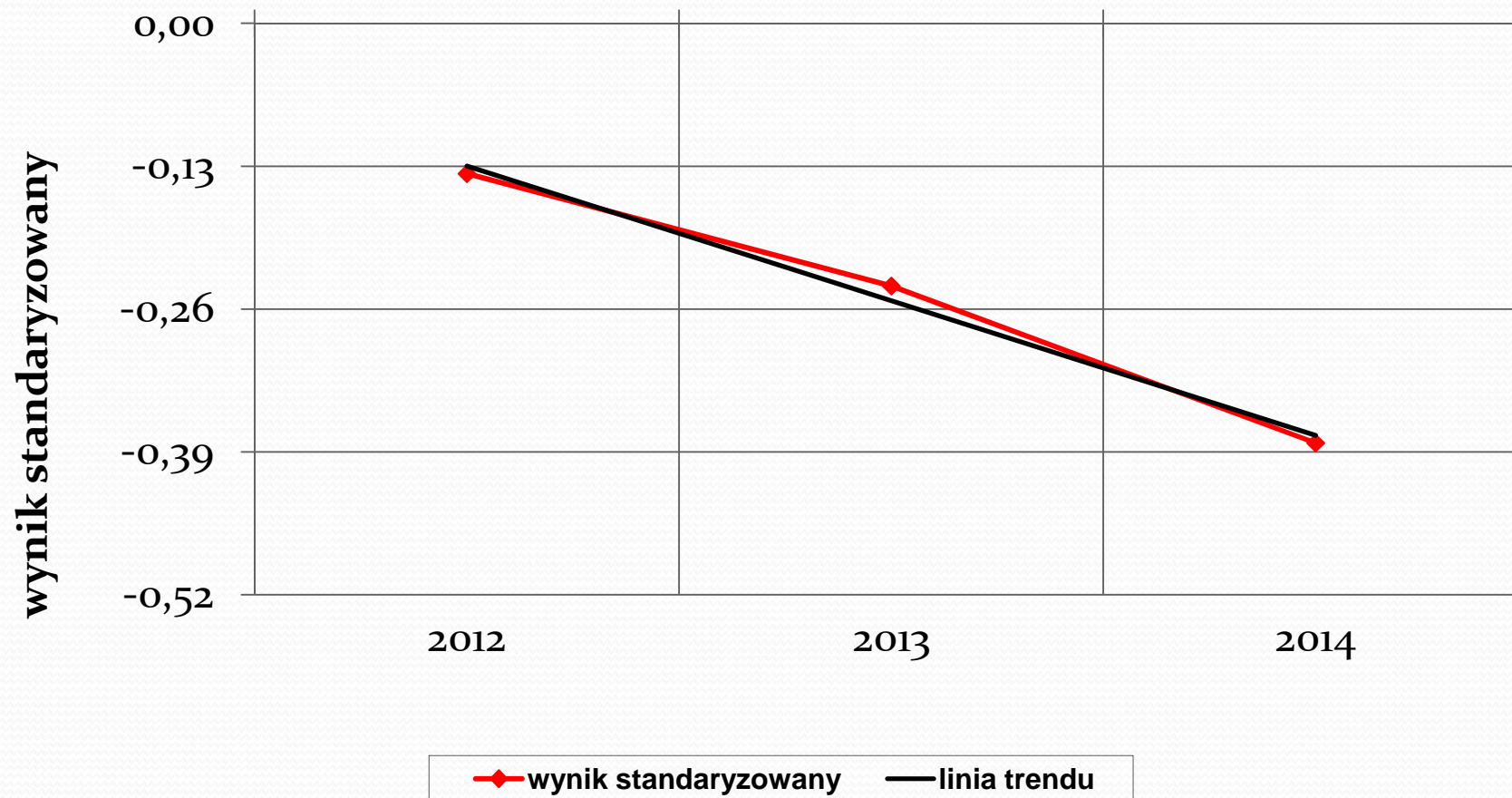
Wyniki standaryzowane szkoły z lat 2002 - 2014



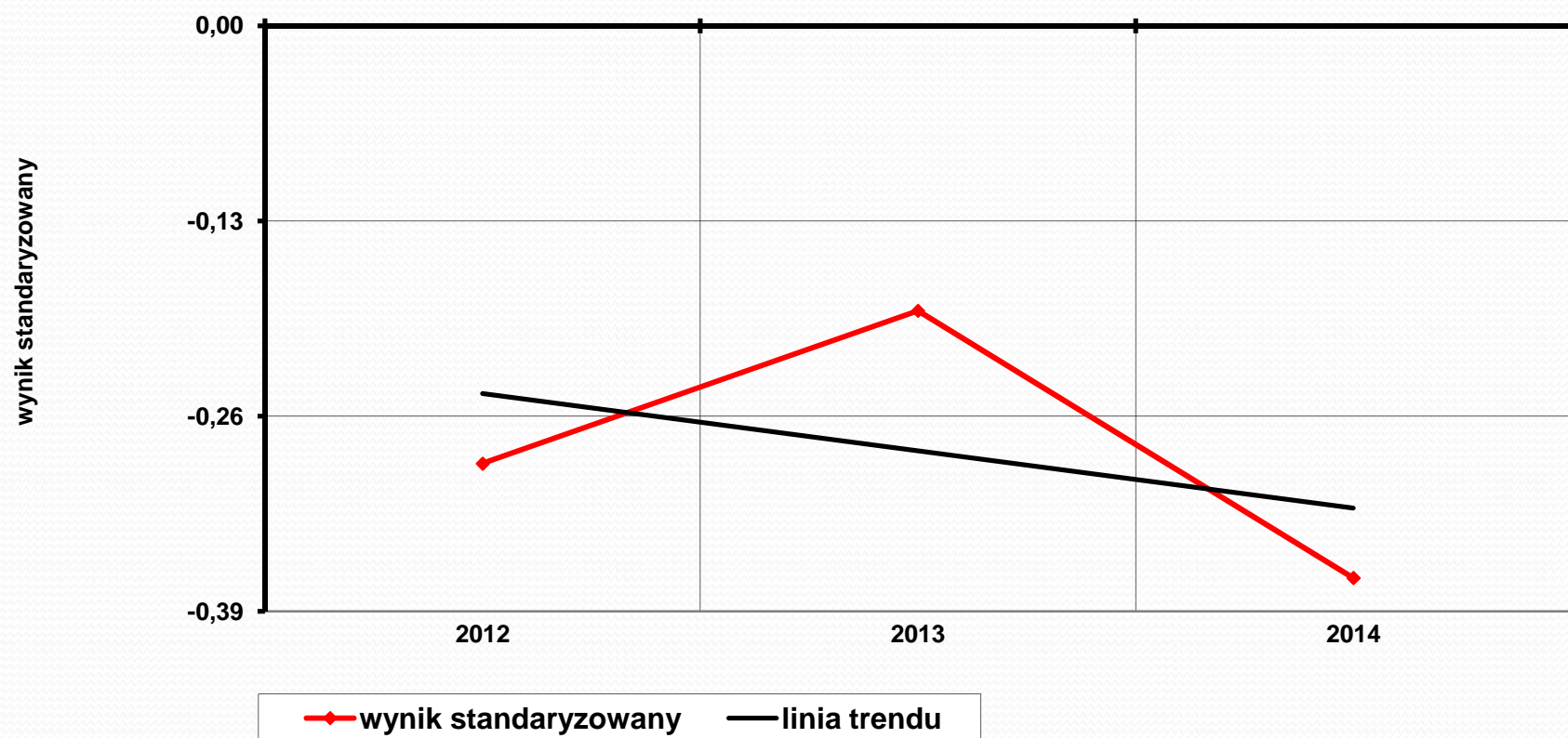
Wyniki egzaminu gimnazjalnego rok 2014

	historia i wos	j. polski	przedmioty przyrodnicze	matematyka	j. angielski podstawowy	j. angielski rozszerzony
średnia gimnazjum	52,05	58,72	44,66	37,18	57,60	34,08
średnia powiat	53,77	59,48	47,56	41,60	59,01	39,03
średnia województwo	58,11	65,43	51,18	46,79	65,30	45,20
średnia okręgu	57,59	65,25	50,63	45,86	65,10	45,85

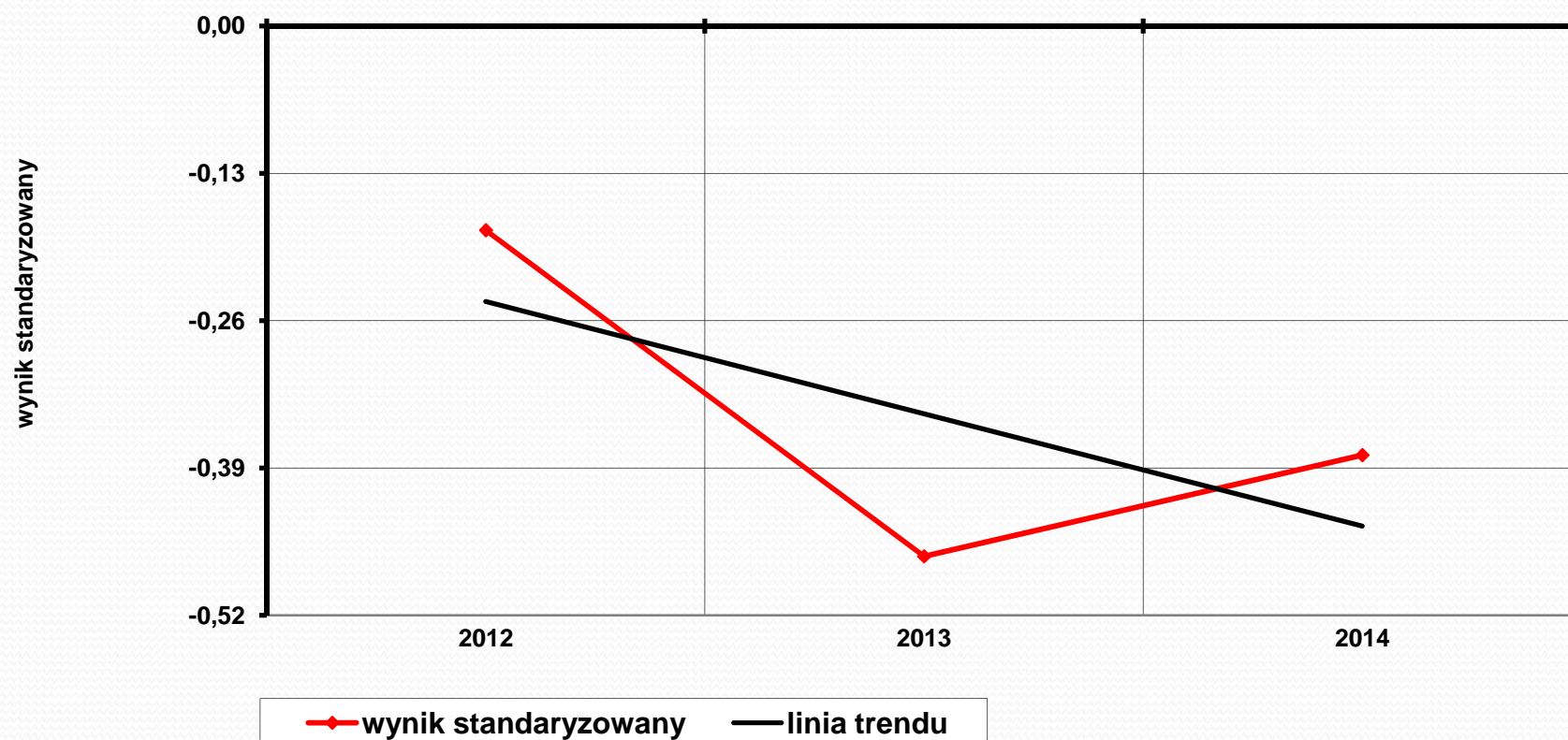
Tendencja rozwojowa szkoty – historia i wos



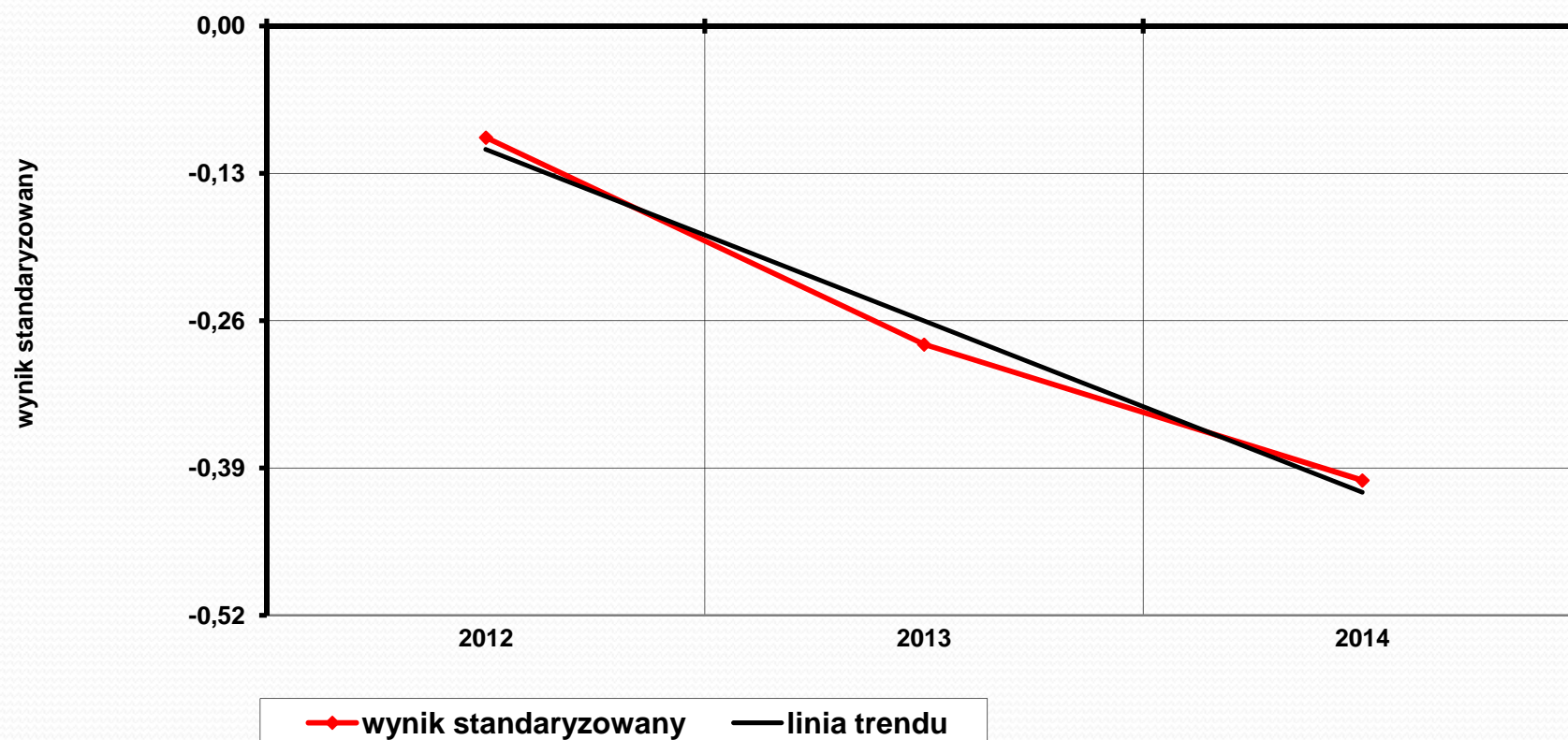
Tendencja rozwojowa szkoły – j. polski



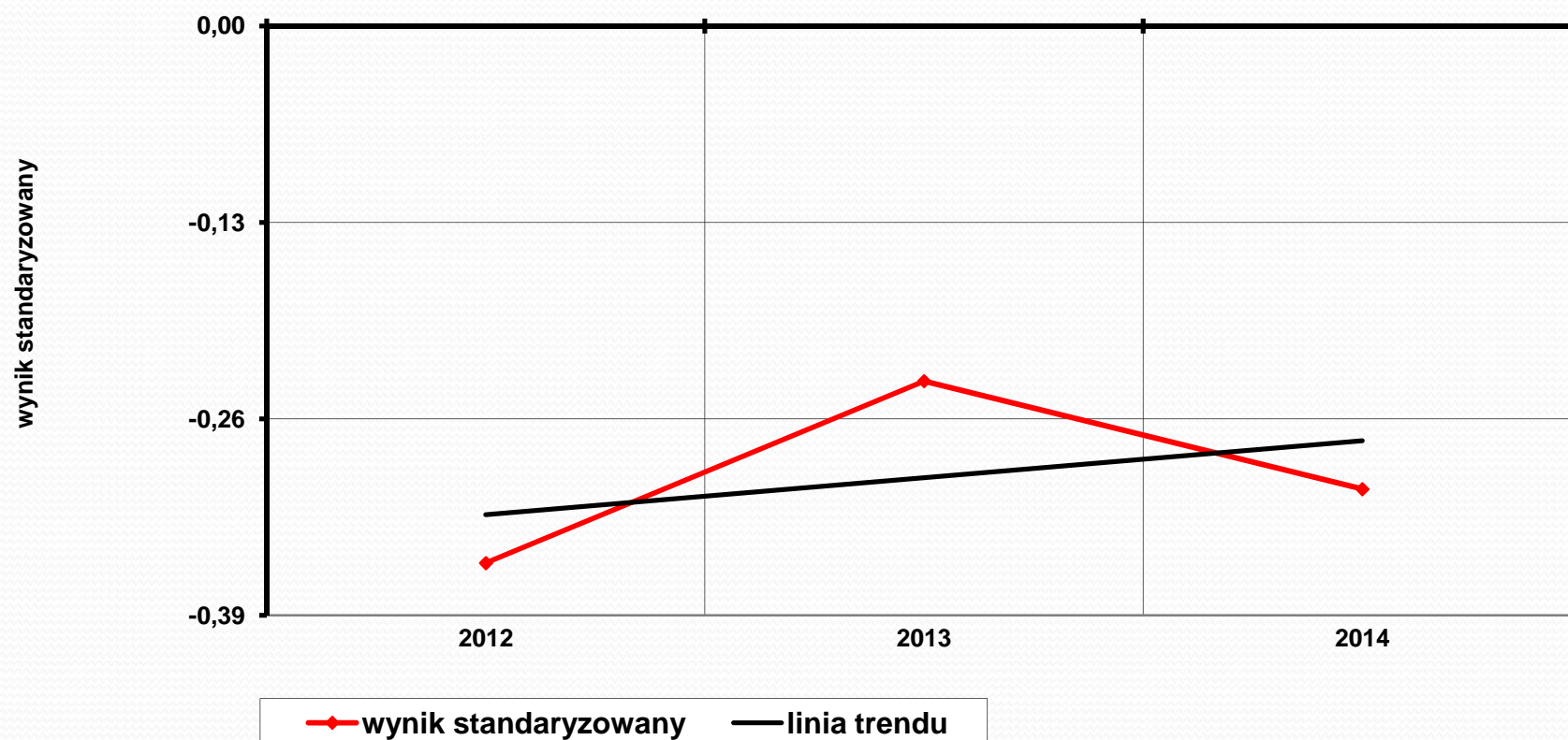
Tendencja rozwojowa szkoły – przedmioty przyrodnicze



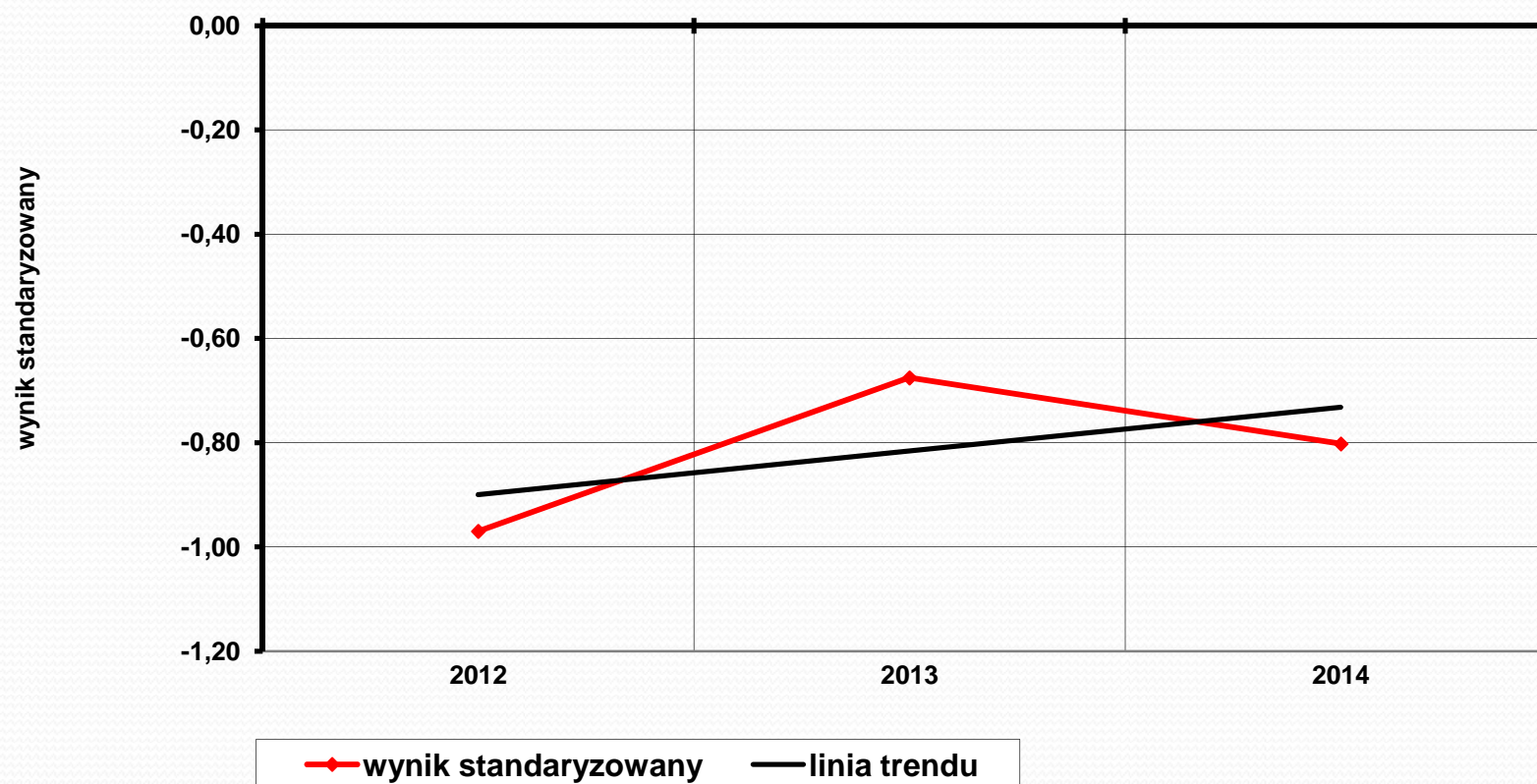
Tendencja rozwojowa szkoły – matematyka



Tendencja rozwojowa szkoły – j. angielski podstawowy



Tendencja rozwojowa szkoły – j. angielski rozszerzony



Oświata Lwówek

Informacje

Rok szkolny 2014 / 2015

Ilość dzieci w placówkach oświatowych

	2013/2014	2014/2015
Przedszkole Lwówek	121	114
Przedszkole Posadowo	36	37
Przedszkole Pakosław	35	32
Przedszkole Chmielinko	48	34
Przedszkole Brody	43	45
Przedszkole Zębowo	69	65
R A Z E M	352	327

	2013/2014	2014/2015
SP Lwówek z oddz. Grońsko	278	284
SP Chmielinko	60	71
SP Posadowo	63	65
SP Pakosław	72	68
SP Brody	89	102
SP Zębowo	113	119
R A Z E M	675	709

Gimnazjum Lwówek		Klasa I	Klasa II	Klasa III	Razem
	2013/2014	103	128	123	354
	2014/2015	119	90	122	331

	Szkoły	Przedszkola
2013/2014	1029	352
2014/2015	1040	327

Projekty organizacyjne: przedszkola

(IX. 2014)

Przedszkole	Ilość oddziałów	Obowiązkowe godziny bezpłatne	Godziny powyżej 25 objęte opłatą 1zł za godzinę	Godziny płatne przez organ prowadzący	Razem ilość godzin
Pakośław	2	50	10	2	62 (62)
Brody	2	50	10	4	64 (68)
Zębowo	3	75	20	6	101 (96)
Chmielinko	2	50	10	2	62 (62)
Lwówek	5	125	72,5	11	208,5 (209,5)
Posadowo	2	50	10	4	64 (68)
R A Z E M					561,5 (565,5)

(w nawiasie podano wartości z roku szkolnego 2013/2014 – stan na wrzesień)

Projekty organizacyjne: szkoły podstawowe (IX. 2014)

szkoła	Godziny z ramowego planu nauczania	Płatne z budżetu gminy						Razem z budżetu	Razem ilość godzin
		Gimn. Korekcyj.	Rewalid. N. indywidualne	Bibl.	Świetlica	Logop. pedagog	Podział na grupy		
SP Brody	174 (154,5)	6 (6)	4 (4)	10 (10)	1 (2)	5 (5)	3 (4)	29 (31)	203 (185,5)
SP Chmielinko	154 (151,5)	6 (4)	12 (12)	10 (10)	10 (10)	5 (5)	1 (-)	44 (41)	198 (192,5)
SP Lwówek	471 (469)	8 (6)	8 (11)	29 (29)	37,5 (34)	16 (12)	7 (4)	105,5 (96)	576,5 (565)
SP Pakosław	154 (153,5)	6 (6)	12 (18)	10 (10)	0 (0)	5 (5)	--	33 (39)	187 (192,5)
SP Posadowo	147 (146,5)	4 (4)	2 (2)	10 (10)	15 (13,5)	2 (2)	--	33 (31,5)	180 (178)
SP Zębowo	176 (154,5)	6(6)	6 (4)	15 (15)	24 (22)	5 (5)	- (1)	56 (53)	232 (207,5)
RAZEM	1276 (1229,5)							300,5 (291,5)	1576,5 (1521)

(w nawiasie podano wartości z roku szkolnego 2013/2014 – stan na wrzesień)

Projekt organizacyjny: Gimnazjum Lwówek (IX. 2014)

szkoła	Godziny z ramowego planu nauczania	Płatne z budżetu gminy				Razem z budżetu	Razem ilość godzin
		Świetlica, biblioteka	Pedagog	Psycholog	N.indyw. Rewalid.		
Gimnazjum Lwówek	531 (536)	29 (32,92)	20 (20)	15 (15)	54 (62)	118 (129,92)	649 (665,92)

(w nawiasie podano wartości z roku szkolnego 2013/2014 – stan na wrzesień)

Ilość dzieci dowożonych do szkół i przedszkoli w Gminie Lwówek

SP Lwówek	4
SP Grońsko	-
ZSPiP Chmielinko	38
ZSPiP Posadowo	74
ZSPiP Pakosław	-
ZSiP Brody	48
ZSPiP Zębowo	75
GIMNAZJUM	240
R A Z E M	479

Koszt dowozów w 2013 r. – 539 282,57zł.

Ilość etatów nauczycieli zatrudnionych w placówkach oświatowych z podziałem na stopnie awansu zawodowego

nauczyciele	Przedszkole	SP Lwówek oddz. Grońsko	ZSiP Brody	ZSiP Chmielinko	ZSiP Pakosław	SP Posadowo	ZSiP Zębowo	Gimn. Lwówek
dyplomowani	6,75	6,87	7	7,64	5,69	3,7	9,14	17,86
mianowani	0,04	15,33	3,22	2	4,76	4,99	2,81	10,25
kontraktowi	1,27	4,72	1,15	2	0,15	2	3	2,67
Stażyści i nauczyciele bez stopnia	0,20	0,6	1	1,03	1	0	2,76	0
Razem ilość etatów	8,26 7,71	27,52 28,57	12,37 11,53	12,67 12,55	11,60 12,03	10,69 10,63	17,71 13,79	30,78 32,15

(w nawiasie podano wartości z roku szkolnego 2013/2014 – stan na wrzesień)

Finansowy obraz oświaty gminnej

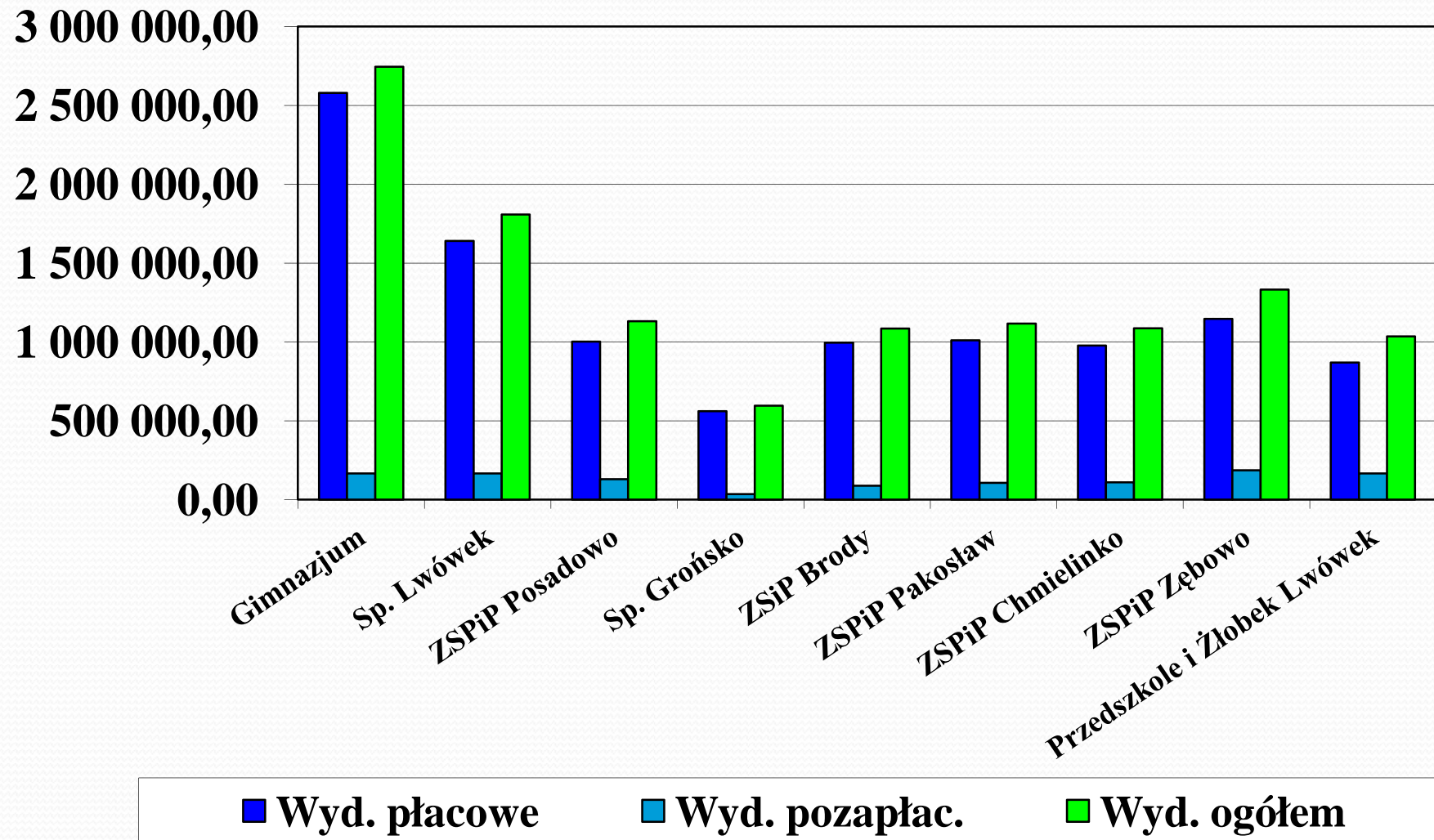
2013 rok

	Gimnazjum	Sp. Lwówek	ZSPiP Posadowo	Sp. Grońsko	ZSiP Brody	ZSPiP Pakosław	ZSPiP Chmielinko	ZSPiP Zębowo	Przedszkole i Żłobek Lwówek	Razem
Wydatki płacowe	2 578 942,22	1 640 515,53	1 001 243,02	560 652,71	995 357,92	1 009 969,65	977 171,44	1 145 628,64	868 616,44	10 778 097,57
		1 585 494,34	752 507,85	493 567,51	769 876,94	790 314,01	783 170,84	929 021,67		8 682 895,28
Wydatki pozapłacowe	166 641,31	166 654,19	129 641,85	35 009,67	88 848,00	106 538,06	109 500,81	186 740,35	165 760,51	1 155 334,75
		165 396,55	103 296,30	33 509,59	63 776,33	87 273,19	78 280,45	184 617,69		882 791,41
Wydatki ogółem	2 745 583,53	1 807 169,72	1 130 884,87	595 662,38	1 084 205,92	1 116 507,71	1 086 672,25	1 332 368,99	1 034 376,95	11 933 432,32
		1 750 890,89	855 804,15	527 077,10	833 653,27	877 587,20	861 451,19	1 113 639,36		9 565 686,69
W przeliczeniu na 1 ucznia	7 755,86	7 789,52	11 423,08	12 949,18	8 213,68	10 434,65	10 061,78	7 320,71	8 548,57	8 641,15
		8 181,73	13 584,19	18 824,18	9 366,89	12 188,71	14 357,52	9 855,22		9 633,12

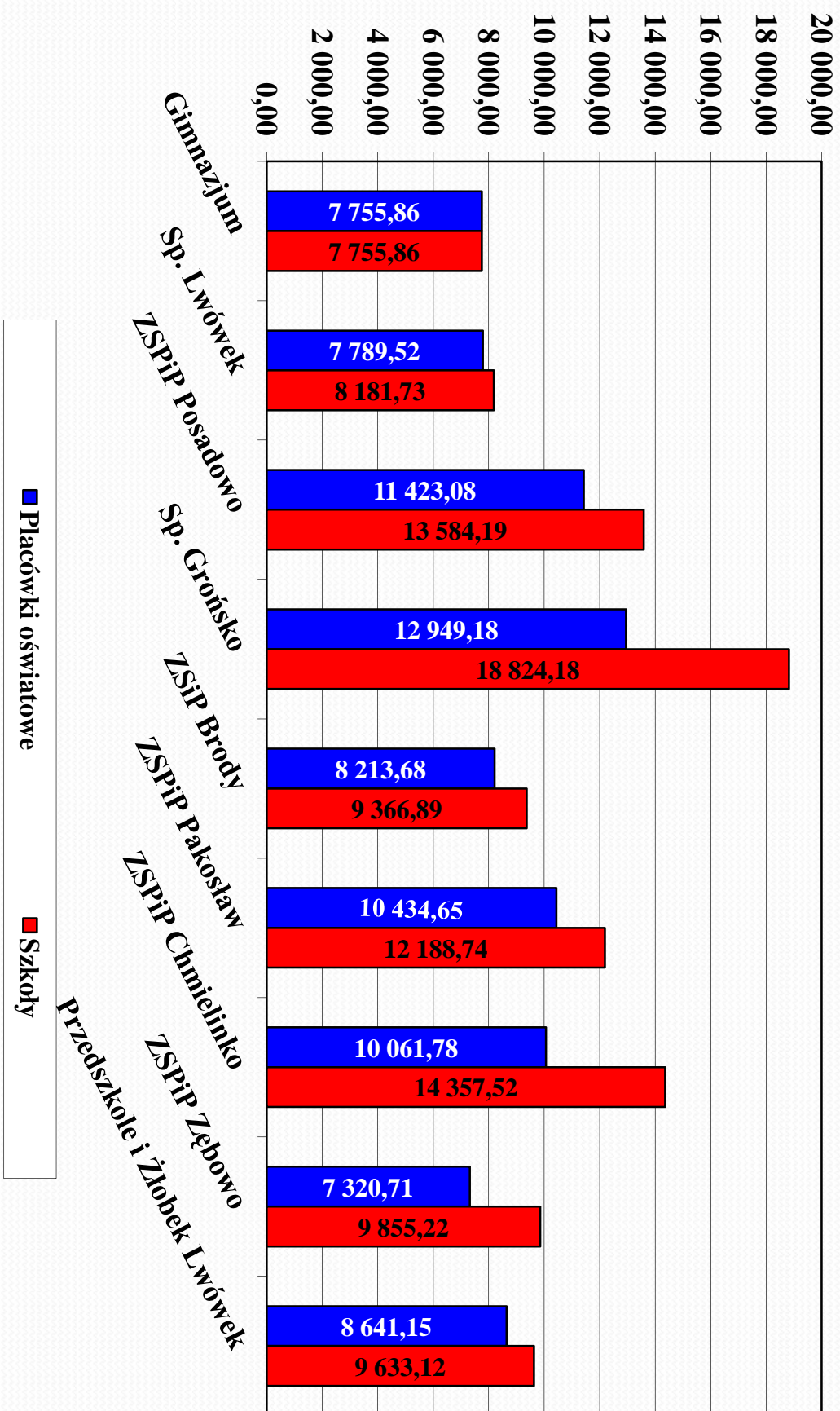
Subwencja oświatowa na 2013 r.: **8 753 575,00 zł.**

Kolorem niebieskim zaznaczono wydatki na szkoły (bez przedszkoli i oddziałów zerowych).

Wydatki oświaty w 2013 r.



Wydatki oświaty w przeliczeniu na 1 ucznia



Największe remonty i inwestycje w placówkach oświatowych w 2013 r.

- **Szkoła Podstawowa w Lwówku:**

- 1) Remont stropu, biblioteki i sal lekcyjnych – 33 925,34zł.

- **Szkoła Podstawowa w Posadowie:**

- 1) Remont pomieszczeń i naprawa drzwi - 45 822,62zł

- 2) Przeniesienie i odnowa placu zabaw - 3 075 zł

Największe remonty i inwestycje w placówkach oświatowych w 2013 r.

- **Zespół Szkoły i Przedszkola w Brodach:**
 1. Wymiana stolarki okiennej -15 100 zł

- **Zespół Szkoły Podstawowej i Przedszkola w Zębowie:**
 1. Remont pomieszczeń - 42 997,89 zł
 2. Naprawa komputerów i ksero - 2 308,68zł

Największe remonty i inwestycje w placówkach oświatowych w 2013 r.

- **Zespół Szkoły Podstawowej i Przedszkola
w Pakoślawiu:**

1. Naprawa instalacji elektrycznej -19 830 zł
2. Remont klatki schodowej i parteru -14 000 zł

- **Szkoła Podstawowa w Grońsku:**

1. Naprawa instalacji elektrycznej - 950 zł

Największe remonty i inwestycje w placówkach oświatowych w 2013 r.

- **Zespół Szkoły Podstawowej i Przedszkola
w Chmielinku:**
 - 1) Przyłącze kanalizacyjne - 5 186,98 zł.
 - 2) Naprawa mebli szkolnych - 4 800 zł.
 - 3) Wymiana drzwi zewnętrznych - 4 170,01zł.
 - 4) Remont sali lekcyjnej - 2 700 zł

Największe remonty i inwestycje w placówkach oświatowych w 2013 r.

- **Przedszkole w Lwówku:**

1. Naprawa pieca i remont komina – 3 373,30 zł
(oddział Zgierzynka i Konin)

- **Gimnazjum w Lwówku:**

1. Wymiana płytek - 2 300 zł
2. Naprawa komputerów i ksero 2 776,33 zł